




**FONDO PATRIMONIAL DE LAS EMPRESAS REFORMADAS**  
**ESTADO DE RESULTADOS**  
**Febrero - 2011**  
RD\$

	Bal. Anterior Acum.	Mes Actual	Acumulado
<b>INGRESOS:</b>			
PARTICIP. E/ LAS EM.P REFORMADAS (Anexo R-01)	-	-	-
INTERESES GANADOS (Anexo R-02)	2,116,448.84	1,893,235.75	4,009,684.59
OTROS INGRESOS (ANEXO R-03)	-	779,843.52	779,843.52
<b>TOTAL DE INGRESOS</b>	<b>2,116,448.84</b>	<b>2,673,079.27</b>	<b>4,789,528.11</b>
<b>MENOS GASTOS OPERACIONES:</b>			
REMUNERACIONES (Anexo R-04)	11,441,908.10	11,586,167.20	23,028,075.30
SERVICIOS NO PERSONALES (Anexo R-05)	1,254,029.63	1,244,468.21	2,498,497.84
MATERIALES Y SUMINISTROS (Anexo R-06)	892,374.00	1,106,023.19	1,998,397.19
TRANSFERENCIAS Y DONACIONES (Anexo R-07)	1,312,750.00	6,460,530.95	7,773,280.95
<b>TOTAL GASTOS OPERACIONES</b>	<b>14,901,061.73</b>	<b>20,397,189.55</b>	<b>35,298,251.28</b>
<b>UTILIDAD EN OPERACIONES</b>	<b>(12,784,612.89)</b>	<b>(17,724,110.28)</b>	<b>(30,508,723.17)</b>
<b>MENOS:</b>			
PERDIDA EN OPERACIONES FINANCIERAS (Anexo R-09)	-	-	-
<b>TOTAL GASTOS FINANCIEROS</b>	<b>-</b>	<b>-</b>	<b>-</b>
<b>UTILIDAD NETA</b>	<b>(12,784,612.89)</b>	<b>(17,724,110.28)</b>	<b>(30,508,723.17)</b>

  
\_\_\_\_\_  
Samuel Tineo  
Contador General



  
\_\_\_\_\_  
Lic. Luis Cruz Jiminian  
Director Financiero

  
\_\_\_\_\_  
Lic. José Izquierdo Reynoso  
Presidente FONPER

	BAL. ANTERIOR ACUM.	MES ACTUAL	ACUMULADC
<b>ANE001 ANEXOS ESTADO DE RESULTADOS</b>			
<b>ANEXO R-01</b>			
<b>PARTICIPACION EMPRESAS REFORMADAS:</b>			
<b>TOTAL PARTICIPACION EMPRESAS REFORMADA</b>	<b>.00</b>	<b>.00</b>	<b>.00</b>
<b>ANEXO R-02</b>			
<b>INTERESES GANADOS:</b>			
INTERESES BONOS SECRETARIA DE HACIENDA	765,198.84	658,235.75	1,423,434.59
PROMIPYME	1,201,250.00	1,085,000.00	2,286,250.00
PROINDUSTRIA	87,500.00	87,500.00	175,000.00
INTERESES GANADOS PRESTAMO BANCO AGRICOLA	62,500.00	62,500.00	125,000.00
<b>TOTAL INTERESES GANADOS</b>	<b>2,116,448.84</b>	<b>1,893,235.75</b>	<b>4,009,684.59</b>
<b>ANEXO R-3</b>			
<b>OTROS INGRESOS:</b>			
GANANCIA EN OPERACIONES CAMBIARIAS	.00	779,843.52	779,843.52
<b>TOTAL OTROS INGRESOS</b>	<b>.00</b>	<b>779,843.52</b>	<b>779,843.52</b>
<b>ANEXO R-04</b>			
<b>REMUNERACIONES:</b>			
SUELDOS PARA CARGOS FIJOS	5,533,383.34	5,438,580.79	10,971,964.13
SUELDOS PERSONAL IGUALADO O CONTRATADO	1,348,000.00	1,556,000.00	2,904,000.00
COMPENSACION POR HORAS EXTRAS	1,453,000.00	1,453,000.00	2,906,000.00
PRIMA DE TRANSPORTE	388,666.64	388,666.64	777,333.28
COMPENSACION POR SERVICIO	316,407.83	316,407.83	632,815.66
DIETAS EN EL PAIS	12,150.00	12,960.00	25,110.00
GASTOS DE REPRESENTACION	.00	19,992.60	19,992.60
SUELDOS NAVIDEÑOS	621,902.13	622,277.13	1,244,179.26
BONIFICACIONES	738,038.37	738,537.87	1,476,576.24
PRESTACIONES LABORALES	.00	13,500.00	13,500.00
PAGOS DE VACACIONES	237,225.74	237,413.24	474,638.98
CONTRIBUCIONES POR GASTOS FUNEBRES	5,000.00	.00	5,000.00
CONTRIBUCIONES A SEGURIDAD SOCIAL Y RIESGO LA	788,134.05	788,831.10	1,576,965.15
<b>TOTAL REMUNERACIONES</b>	<b>11,441,908.10</b>	<b>11,586,167.20</b>	<b>23,028,075.30</b>
<b>ANEXO R-05</b>			
<b>SERVICIOS NO PERSONALES</b>			
TELEFONO LOCAL	114,789.74	.00	114,789.74
INTERNET Y TV POR CABLE	35,212.80	.00	35,212.80
ELECTRICIDAD	.00	227,732.78	227,732.78
AGUA	3,960.00	.00	3,960.00



	BAL. ANTERIOR ACUM.	MES ACTUAL	ACUMULADC
<b>ANE001 ANEXOS ESTADO DE RESULTADOS</b>			
LIMPIEZA E HIGIENE	23,055.19	22,115.80	45,170.99
RESIDUOS SOLIDOS	1,285.72	4,392.86	5,678.58
PUBLICIDAD Y PROPAGANDA	374,000.00	300,000.00	674,000.00
IMPRESION Y ENCUADERNACION	341.39	177,944.97	178,286.36
VIATICOS DENTRO DEL PAIS	2,200.00	4,320.00	6,520.00
PASAJES	4,970.00	2,760.00	7,730.00
PEAJE	178.00	692.00	870.00
EQUIPO DE TRANSPORTE TRACCION Y ELEVACION	.00	21,663.00	21,663.00
OTROS ALQUILERES	46,516.00	( 42,600.00)	3,916.00
SEGUROS DE BIENES MUEBLES	80,808.89	80,808.89	161,617.78
SEGUROS DE PERSONAS	405,578.24	208,023.24	613,601.48
OBRAS MENORES	.00	26,355.20	26,355.20
MAQUINARIAS Y EQUIPOS	20,860.79	89,733.46	110,594.25
GASTOS JUDICIALES	20,300.00	20,300.00	40,600.00
COMISIONES Y GASTOS BANCARIOS	570.00	200.00	770.00
SERVICIOS ESPECIALES	61,000.00	24,527.00	85,527.00
SERVICIOS TECNICOS PROFESIONALES	18,715.44	21,240.00	39,955.44
IMPUESTOS, DERECHOS Y TASAS	19,687.43	54,259.01	73,946.44
MEMBRESIAS	20,000.00	.00	20,000.00
<b>TOTAL SERVICIOS NO PERSONALES</b>	<b>1,254,029.63</b>	<b>1,244,468.21</b>	<b>2,498,497.84</b>

**ANEXO R-06**

**MATERIALES Y SUMINISTROS**

ALIMENTOS Y BEBIDAS PARA PERSONAS	144,984.65	140,927.89	285,912.54
PAPEL DE ESCRITORIO	12,996.16	38,458.39	51,454.55
PRODUCTOS DE PAPEL Y CARBON	284.04	5,672.18	5,956.22
LIBROS REVISTAS Y PERIODICOS	11,100.00	7,240.50	18,340.50
COMBUSTIBLES Y LUBRICANTES	92,139.96	239,928.42	332,068.38
LLANTAS Y TUBOS	.00	28,000.01	28,000.01
ARTICULOS DE PLASTICO	.00	43,277.84	43,277.84
MATERIALES DE LIMPIEZA	14,194.17	19,299.83	33,494.00
UTILES DE ESCRITORIO OFICINAS Y ENSEÑANZA	69,533.64	66,483.21	136,016.85
UTILES DE COCINA Y COMEDOR	22,365.36	17,219.71	39,585.07
PRODUCTOS ELECTRICOS Y AFINES	40,409.41	4,669.49	45,078.90
UTILES DIVERSOS	.00	9,984.25	9,984.25
MUEBLES Y EQUIPOS DE OFICINA	232,504.42	232,999.28	465,503.70
EQUIPOS DE TRANSPORTE	94,041.67	94,041.67	188,083.34
AMORTIZACIONES BIENES INTANGIBLES	84,802.78	84,802.78	169,605.56
DEPRECIACION MEJORAS E INSTALACIONES	73,017.74	73,017.74	146,035.48
<b>TOTAL MATERIALES Y SUMINISTROS</b>	<b>892,374.00</b>	<b>1,106,023.19</b>	<b>1,998,397.19</b>

	BAL. ANTERIOR ACUM.	MES ACTUAL	ACUMULADC
<b>ANE001 ANEXOS ESTADO DE RESULTADOS</b>			
<b>ANEXO R-07</b>			
<b>TRANSFERENCIAS Y DONACIONES:</b>			
AYUDAS Y DONACIONES A PERSONAS	496,500.00	676,405.96	1,172,905.96
BECAS Y VIAJES DE ESTUDIOS	16,250.00	253,525.00	269,775.00
TRANSFERENCIAS CORRIENTES INSTIT. S/FINES DE LL	300,000.00	30,599.99	330,599.99
TRANSFERENCIAS DE CAPITAL INSTIT. S/FINES DE LUC	500,000.00	500,000.00	1,000,000.00
TRANSFERENCIAS DE CAPITAL INSTIT. DESCENTRALIZ	.00	5,000,000.00	5,000,000.00
<b>TOTAL TRANSFERENCIAS Y DONACIONES</b>	<b>1,312,750.00</b>	<b>6,460,530.95</b>	<b>7,773,280.95</b>
<b>ANEXO R-08</b>			
<b>GASTOS FINANCIEROS:</b>			
<b>TOTAL GASTOS FINANCIEROS</b>	<b>.00</b>	<b>.00</b>	<b>.00</b>
<b>ANEXO R-09</b>			
<b>PERDIDAS EN OPERACIONES FINANCIERAS</b>			
<b>TOTAL PERDIDAS OPERACIONES FINANCIERAS</b>	<b>.00</b>	<b>.00</b>	<b>.00</b>





# FONDO PATRIMONIAL DE LAS EMPRESAS REFORMADAS


## ESTADO DE SITUACION


Febrero - 2011

RD\$

	Bal. Anterior Acum.	Mes Actual	Acumulado
<b>ACTIVOS</b>			
<u>Corrientes:</u>			
Efectivo en Caja y Banco (Anexo S-01)	33,510,640.68	(2,926,902.22)	30,583,738.46
Inversiones a Corto Plazo (Anexo S-02)	112,620,000.00	(37,540,000.00)	75,080,000.00
Partidas por Cobrar (Anexo S-03)	9,525,660.96	(1,661,051.95)	7,864,609.01
Inventario (Anexo S-04)	1,257,375.12	(88,467.56)	1,168,907.56
Gastos Anticipados (Anexo S-05)	727,280.09	(80,808.89)	646,471.20
<b>Total Activos Corrientes</b>	<b>157,640,956.85</b>	<b>(42,297,230.62)</b>	<b>115,343,726.23</b>
<u>No Corrientes:</u>			
Prestamo por Cobrar Sector Publico LP (Anexo S-08)	525,000,000.00	-	525,000,000.00
Propiedad Planta y Equipo (Anexo S-09)	12,076,067.27	(430,042.65)	11,646,024.62
Programas y Proyectos (Anexo S-10)	178,416,568.93	14,650,328.09	193,066,897.02
Inversiones a Largo Plazo (Anexo S-11)	7,515,493,510.32	-	7,515,493,510.32
Otros Activos a Largo Plazo (Anexo S-12)	85,200.00	-	85,200.00
<b>Total Activos No Corrientes</b>	<b>8,231,071,346.52</b>	<b>14,220,285.44</b>	<b>8,245,291,631.96</b>
<b>TOTAL DE ACTIVOS</b>	<b>8,388,712,303.37</b>	<b>(28,076,945.18)</b>	<b>8,360,635,358.19</b>
<b>PASIVOS</b>			
<u>Corrientes:</u>			
Cuentas por Pagar (Anexo S-13)	4,554,032.28	(4,193,065.70)	360,966.58
Gastos Personal y Reten. por Pagar (Anexo S-15)	1,611,462.79	1,453,291.12	3,064,753.91
Otras partidas Por Pagar (Anexo S-23)	444,709,575.74	(2,613,060.32)	442,096,515.42
<b>Total Pasivo a Corto Plazo</b>	<b>450,875,070.81</b>	<b>(5,352,834.90)</b>	<b>445,522,235.91</b>
<u>No corrientes:</u>			
Prestamo Por Pagar a largo Plazo (Anexo S-26)	-	-	-
Otras Partidas Por Pagar Largo Plazo (Anexo S-29)	-	-	-
<b>Total Pasivos No Corrientes</b>	<b>-</b>	<b>-</b>	<b>-</b>
<b>TOTAL PASIVOS</b>	<b>450,875,070.81</b>	<b>(5,352,834.90)</b>	<b>445,522,235.91</b>
<b>PATRIMONIO</b>			
Patrimonio Institucional (Anexo S-31)	10,798,352,200.00	-	10,798,352,200.00
Resultado del Ejercicio Anterior (Cta. 3203-01)	(2,847,730,354.55)	(5,000,000.00)	(2,852,730,354.55)
Resultado del Ejercicio Corriente (Est. de Result)	(12,784,612.89)	(17,724,110.28)	(30,508,723.17)
<b>TOTAL PATRIMONIO</b>	<b>7,937,837,232.56</b>	<b>(22,724,110.28)</b>	<b>7,915,113,122.28</b>
<b>TOTAL PASIVO Y PATRIMONIO</b>	<b>8,388,712,303.37</b>	<b>(28,076,945.18)</b>	<b>8,360,635,358.19</b>

  
 Samuel Tineo  
 Contador General

  
 Lic. Luis Cruz Jiminian  
 Director Financiero

  
 Lic. José Izquierdo Reynoso  
 Presidente FONPER



	BAL. ANTERIOR ACUM.	MES ACTUAL	ACUMULADC
<b>ANE002 ANEXOS ESTADO DE SITUACION</b>			
<b>ANEXO S-01</b>			
<b>EFFECTIVO EN CAJA Y BANCO:</b>			
FONDO DE CAJA CHICA	100,000.00	.00	100,000.00
BANCO DE RESERVAS (CTA. OPERATIVA)	24,495,860.71	( 2,926,902.22)	21,568,958.49
CTA AHORRO DOLARES BCO DE RESERVAS A LA PAR	237,474.16	.00	237,474.16
CTA AHORRO DOLARES BCO DE RESERVAS PRIMA	8,677,305.81	.00	8,677,305.81
<b>TOTAL EFFECTIVO EN CAJA Y BANCO</b>	<b>33,510,640.68</b>	<b>( 2,926,902.22)</b>	<b>30,583,738.46</b>
<b>ANEXO S-02</b>			
<b>INVERSIONES FINANCIERAS A CORTO PLAZO</b>			
INVERSION BONOS DOLARES SECRET. HACIENDA	112,620,000.00	( 37,540,000.00)	75,080,000.00
<b>TOTAL INVERSIONES FINAN. A CORTO PLAZO</b>	<b>112,620,000.00</b>	<b>( 37,540,000.00)</b>	<b>75,080,000.00</b>
<b>ANEXOS S-03</b>			
<b>PARTIDAS POR COBRAR</b>			
INTERESES POR COBRAR A PROMIPYME	576,250.00	( 576,250.00)	.00
INTERESES POR COBRAR PROINDUSTRIA	1,400,000.00	87,500.00	1,487,500.00
INTERESES POR COBRAR BONOS DOLARES SEC.HACII	765,198.84	255,066.29	1,020,265.13
INTERSES POR COBRAR BANCO AGRICOLA	2,281,250.00	62,500.00	2,343,750.00
ANTICIPOS CONTRATOS DE CONSTRUCCION	3,528,332.80	( 1,555,860.54)	1,972,472.26
CUENTA POR COBRAR EMPLEADOS	11,066.54	( 11,066.54)	.00
SUPERINTENDENCIA POR REEMBOLSO MANT.	127,998.08	15,343.23	143,341.31
COMISION NAC. DE ENERGIA REEMBOLSO MANT	1,748.57	577.37	2,325.94
CORDE POR REEBOLSO MANT.	813,645.66	81,308.71	894,954.37
PROYECTO ASISTENCIA TECN. SECTOR ELEC. POR MA	20,170.47	( 20,170.47)	.00
<b>TOTAL PARTIDAS POR COBRAR</b>	<b>9,525,660.96</b>	<b>( 1,661,051.95)</b>	<b>7,864,609.01</b>
<b>ANEXO S-04</b>			
<b>INVENTARIOS</b>			
ALMACEN DE SUMINISTROS	1,237,238.68	( 88,467.56)	1,148,771.12
BIENES PENDIENTE DE ENTREGA EN ALMACEN	20,136.44	.00	20,136.44
<b>TOTAL INVENTARIOS</b>	<b>1,257,375.12</b>	<b>( 88,467.56)</b>	<b>1,168,907.56</b>
<b>ANEXO S-05</b>			
<b>GASTOS ANTICIPADOS</b>			
SEGURO PAGADOS POR ADELANTADOS	727,280.09	( 80,808.89)	646,471.20
<b>TOTAL GASTOS ANTICIPADOS</b>	<b>727,280.09</b>	<b>( 80,808.89)</b>	<b>646,471.20</b>
<b>ANEXO S-07</b>			
<b>PARTIDAS A COBRAR A LARGO PLAZO</b>			



	BAL. ANTERIOR ACUM.	MES ACTUAL	ACUMULADC
<b>ANE002 ANEXOS ESTADO DE SITUACION</b>			
<b>TOTAL PARTIDAS POR COBRAR A LARGO PLAZO</b>	<b>.00</b>	<b>.00</b>	<b>.00</b>
<b>ANEXO S-08</b>			
<b>PRESTAMO POR COBRAR AL SECTOR PUBLICO I</b>			
PRESTAMO POR COBRAR PROMIPIME L. P.	465,000,000.00	.00	465,000,000.00
PRESTAMO POR COBRAR PROINDUSTRIA L. P.	35,000,000.00	.00	35,000,000.00
PRESTAMO POR COBRAR BANCO AGRICOLA	25,000,000.00	.00	25,000,000.00
<b>TOTAL PRESTAMO POR COBRAR A LARGO PLAZO</b>	<b>525,000,000.00</b>	<b>.00</b>	<b>525,000,000.00</b>
<b>ANEXO S-09</b>			
<b>PROPIEDAD PLANTA Y EQUIPO:</b>			
MAQUINARIA, EQUIPOS Y MOBILIARIOS	27,854,323.95	54,818.82	27,909,142.77
MEJORAS E INSTALACIONES	4,121,321.43	.00	4,121,321.43
SOFTWARE	3,943,655.46	.00	3,943,655.46
AMORTIZACIONES	( 23,843,233.57)	( 484,861.47)	( 24,328,095.04)
<b>TOTAL PROPIEDAD PLANTA Y EQUIPO</b>	<b>12,076,067.27</b>	<b>( 430,042.65)</b>	<b>11,646,024.62</b>
<b>ANEXO S-10</b>			
<b>PROGRAMAS Y PROYECTOS</b>			
PROGRAMAS DE INFRAESTRUCTURAS	177,896,568.93	14,002,922.09	191,899,491.02
PROGRAMAS DE SANEAMIENTO Y SALUD	500,000.00	.00	500,000.00
PROGRAMAS DE CAPACITACION EDUCATIVOS Y DEPO	.00	586,400.00	586,400.00
PROYECTOS EN ESTUDIO	20,000.00	61,006.00	81,006.00
<b>TOTAL DE PROGRAMAS Y PROYECTOS</b>	<b>178,416,568.93</b>	<b>14,650,328.09</b>	<b>193,066,897.02</b>
<b>ANEXO S-11</b>			
<b>INVERSIONES A LARGO PLAZO</b>			
PARTICIPACION EN LA TABACALERA	382,108,947.49	.00	382,108,947.49
PARTICIPACION EN EGE ITABO	3,149,308,248.94	.00	3,149,308,248.94
PARTICIPACION EN MOLINOS DEL OZAMA	550,609,743.78	.00	550,609,743.78
PARTICIPACION EN EGE HAINA	3,433,466,570.11	.00	3,433,466,570.11
<b>TOTAL INVERSIONES A LARGO PLAZO</b>	<b>7,515,493,510.32</b>	<b>.00</b>	<b>7,515,493,510.32</b>
<b>ANEXO S-12</b>			
<b>OTROS ACTIVOS A LARGO PLAZO</b>			
DEPOSITO ALQUILER APARTAMENTO PRESIDENCIA FC	85,200.00	.00	85,200.00
<b>TOTAL OTROS ACTIVOS A LARGO PLAZO</b>	<b>85,200.00</b>	<b>.00</b>	<b>85,200.00</b>
<b>ANEXO S-13</b>			
<b>CUENTAS POR PAGAR</b>			

	BAL. ANTERIOR ACUM.	MES ACTUAL	ACUMULADC
<b>ANE002 ANEXOS ESTADO DE SITUACION</b>			
CUENTAS POR PAGAR PROVEEDORES	( 22,997.29)	44,548.35	21,551.06
SERVICIOS GENERALES POR PAGAR	157,355.24	( 157,355.24)	.00
REEMBOLSO A EMPLEADOS Y OTROS POR PAGAR	92,546.36	( 92,546.36)	.00
PENDIENTE CON CONTRATADOS E IGUALADOS	.00	108,000.00	108,000.00
CUENTA POR PAGAR CONTRATISTA CONSTRUCCIONE:	3,996,852.45	( 3,996,852.45)	.00
CUENTAS POR PAGAR POR HONORARIOS CONTRATA	330,275.52	( 98,860.00)	231,415.52
<b>TOTAL CUENTAS POR PAGAR</b>	<b>4,554,032.28</b>	<b>( 4,193,065.70)</b>	<b>360,966.58</b>
<b>ANEXO S-15</b>			
<b>GASTOS DE PERSONAL Y RETENCIONES POR PA</b>			
GRATIFICACIONES Y BONIFICACIONES POR PAGAR	553,027.68	517,647.60	1,070,675.28
VACACIONES POR PAGAR	( 8,808.67)	( 21,923.73)	( 30,732.40)
REGALIA PASCUAL POR PAGAR	621,902.13	621,152.13	1,243,054.26
RETENCIONES IMPUESTOS A PROVEEDORES	240,816.91	73,434.63	314,251.54
RETENCIONES IMPUESTOS S/RENTA EMPLEADOS	161,280.96	( .35)	161,280.61
RETENCION ITBIS	43,243.78	262,980.84	306,224.62
<b>TOTAL GASTOS DE PERSONAL Y RETENCIONES</b>	<b>1,611,462.79</b>	<b>1,453,291.12</b>	<b>3,064,753.91</b>
<b>ANEXO S-17</b>			
<b>PRESTAMOS POR PAGAR A CORTO PLAZO</b>			
<b>TOTAL PRESTAMOS POR PAGAR A CORTO PLAZ</b>	<b>.00</b>	<b>.00</b>	<b>.00</b>
<b>ANEXO S-19</b>			
<b>ANTICIPOS Y TITULOS POR PAGAR</b>			
<b>TOTAL ANTICIPOS Y TITULOS POR PAGAR</b>	<b>.00</b>	<b>.00</b>	<b>.00</b>
<b>ANEXO S-21</b>			
<b>FONDO POR PAGAR A TERCEROS</b>			
<b>TOTAL FONDOS POR PAGAR A TERCEROS</b>	<b>.00</b>	<b>.00</b>	<b>.00</b>
<b>ANEXO S-23</b>			
<b>OTRAS PARTIDAS POR PAGAR</b>			
CUENTA POR PAGAR A LA CDEEE-UERS	442,096,515.42	.00	442,096,515.42
CUENTAS POR PAGAR OTROS PROVEEDORES	2,613,060.32	( 2,613,060.32)	.00
<b>TOTAL OTRAS PARTIDAS POR PAGAR</b>	<b>444,709,575.74</b>	<b>( 2,613,060.32)</b>	<b>442,096,515.42</b>
<b>ANEXO S-26</b>			
<b>PRESTAMOS POR PAGAR A LARGO PLAZO</b>			
<b>TOTAL PRESTAMOS POR PAGAR A LARGO</b>	<b>.00</b>	<b>.00</b>	<b>.00</b>



	BAL. ANTERIOR ACUM.	MES ACTUAL	ACUMULADC
<b>ANE002 ANEXOS ESTADO DE SITUACION</b>			
<b>ANEXO S-29</b>			
<b>OTRAS PARTIDAS POR PAGAR A LARGO PLAZO</b>			
<b>TOTAL OTRAS PARTIDAS POR PAGAR A L. P.</b>	<b>.00</b>	<b>.00</b>	<b>.00</b>
<b>ANEXO 31</b>			
<b>PATRIMONIO INSTITUCIONAL</b>			
TABACALERA	345,928,100.00	.00	345,928,100.00
EGE ITABO	2,816,310,100.00	.00	2,816,310,100.00
MOLINOS DEL OZAMA	251,919,000.00	.00	251,919,000.00
EGE HAINA	2,297,250,000.00	.00	2,297,250,000.00
EDENORTE	1,619,834,400.00	.00	1,619,834,400.00
EDESUR	1,736,773,800.00	.00	1,736,773,800.00
EDEESTE	1,730,336,800.00	.00	1,730,336,800.00
<b>TOTAL PATRIMONIO INSTITUCIONAL</b>	<b>10,798,352,200.00</b>	<b>.00</b>	<b>10,798,352,200.00</b>